



**Römisch-katholische Kirchgemeinde
Elgg
8353 Elgg**

Jahresrechnung 2025

Ablieferung an Kirchenpflege	10.03.2026
Abnahmebeschluss Kirchenpflege	16.03.2026
Ablieferung an Rechnungsprüfungskommission	17.03.2026
Abnahmebeschluss Rechnungsprüfungskommission	27.03.2026
Abnahmebeschluss Kirchgemeindeversammlung	14.06.2026
Veröffentlichung Jahresrechnung nach KGV	24.06.2026

Inhaltsverzeichnis

	Seite
Bericht, Anträge und Beschlüsse	4
1 Anträge und Beschlüsse	5
2 Vollständigkeitserklärung	8
Jahresrechnung - Finanzbericht	9
3 Finanzierung	10
4 Erfolgsrechnung	11
5 Investitionsrechnungen Verwaltungsmögen	12
6 Bilanz	13
7 Anhang	15
Grundlagen und Grundsätze der Rechnungslegung	15
Angewandtes Regelwerk	15
Rechnungslegungs-, Bilanzierungs- und Bewertungsgrundsätze	15
Kirchgemeinde und Pfarrkirchenstiftung	17
Finanzinformationen	19
Anlagenspiegel Verwaltungsvermögen	20
Ausgewählte Positionen des Fremdkapitals	21
Rückstellungsspiegel	22
Eigenkapitalnachweis	23
Sonderrechnungen	24
Finanzkennzahlen	25
Kreditrechtliche Angaben	26
Verpflichtungskredite	26
Gebundene Ausgabenbeschlüsse	27

Jahresrechnung - Details zum Finanzbericht		28
8	Erläuterungen zur Erfolgs- und Investitionsrechnung	29
9	Erfolgsrechnung	31
10	Investitionsrechnung Verwaltungsvermögen	38
11	Bilanz	39

Die Kirchenpflege verzichtet gemäss Beschluss vom 16.03.2026 auf den fakultativen Bericht zu Schwerpunkten der Kirchenpflege und die ebenfalls fakultative Geldflussrechnung.

Sie hat auch entschieden, folgende für die Kirchgemeinde nicht zutreffende Seiten aus dem Jahresabschluss wegzulassen:

- Kurzbericht der Prüfstelle zur finanztechnischen Prüfung
- Investitionsrechnung Finanzvermögen (Sachgruppen)
- Anhang 3: Eventualforderungen
- Anhang 4: Anlagespiegel Finanzvermögen
- Anhang 6: Beteiligungsspiegel
- Anhang 8: Gewährleistungsspiegel / Eventualverpflichtungen
- Anhang 9: Rückstellungsspiegel (langfristige Rückstellungen)
- Investitionsvermögen Finanzvermögen (Einzelkonten nach Funktionen)

Kontakt

Römisch-katholische Kirchgemeinde
Elgg
Winterthurerstrasse 5
8353 Elgg

Finanzvorsteher
Rechnungsführung

Robert Fretz
Dienstleistungszentrum für Kirchgemeinden

Telefon
E-Mail

052 364 12 13
info@kathelgg.ch

Bericht, Anträge und Beschlüsse

Antrag der Kirchenpflege


- 1 Die Kirchenpflege hat die Jahresrechnung und die Sonderrechnungen 2025 der Kirchgemeinde Elgg geprüft und für richtig befunden.
- 2 Die Jahresrechnung 2025 der Kirchgemeinde Elgg weist folgende Eckdaten aus:

Erfolgsrechnung	Gesamtaufwand	CHF	662'515.08
	Gesamtertrag	CHF	707'778.21
	Ertragsüberschuss / Aufwandüberschuss	CHF	45'263.13
Investitionsrechnung Verwaltungsvermögen	Ausgaben Verwaltungsvermögen	CHF	71'274.85
	Einnahmen Verwaltungsvermögen	CHF	0.00
	Nettoinvestitionen Verwaltungsvermögen	CHF	71'274.85
Investitionsrechnung Finanzvermögen	Ausgaben Finanzvermögen	CHF	0.00
	Einnahmen Finanzvermögen	CHF	0.00
	Nettoinvestitionen Finanzvermögen	CHF	0.00
Bilanz	Bilanzsumme	CHF	713'559.42

Der Ertragsüberschuss der Erfolgsrechnung wird dem zweckfreien Eigenkapital zugewiesen.
Dadurch erhöht sich der Bilanzüberschuss auf CHF 582'243.89.

- 3 Die Kirchenpflege beantragt der Kirchgemeindeversammlung, die Jahresrechnung und die Sonderrechnungen 2025 der Kirchgemeinde Elgg zu genehmigen.

8353 Elgg, 16.03.2026
Kirchenpflege Elgg



Andreas Ruckstuhl
Präsident



Robert Fretz
Finanzvorsteher

Antrag der Rechnungsprüfungskommission

- 1 Die Rechnungsprüfungskommission hat die Jahresrechnung und die Sonderrechnungen 2025 der Kirchgemeinde Elgg in der von der Kirchenpflege am 16.03.2026 beschlossenen Fassung geprüft. Die Jahresrechnung weist folgende Eckdaten aus:

Erfolgsrechnung	Gesamtaufwand	CHF	662'515.08
	Gesamtertrag	CHF	707'778.21
	Ertragsüberschuss / Aufwandüberschuss	CHF	45'263.13
Investitionsrechnung Verwaltungsvermögen	Ausgaben Verwaltungsvermögen	CHF	71'274.85
	Einnahmen Verwaltungsvermögen	CHF	0.00
	Nettoinvestitionen Verwaltungsvermögen	CHF	71'274.85
Investitionsrechnung Finanzvermögen	Ausgaben Finanzvermögen	CHF	0.00
	Einnahmen Finanzvermögen	CHF	0.00
	Nettoinvestitionen Finanzvermögen	CHF	0.00
Bilanz	Bilanzsumme	CHF	713'559.42


Der Ertragsüberschuss der Erfolgsrechnung wird dem zweckfreien Eigenkapital zugewiesen. Dadurch erhöht sich der Bilanzüberschuss auf CHF 582'243.89.

- 2 Die Rechnungsprüfungskommission stellt fest, dass die Jahresrechnung der Kirchgemeinde Elgg finanzrechtlich zulässig und rechnerisch richtig ist. Die finanzpolitische Prüfung der Jahresrechnung gibt zu keinen Bemerkungen Anlass.
- 3 Die Rechnungsprüfungskommission hat die Jahresrechnung finanztechnisch geprüft.
- 4 Die Rechnungsprüfungskommission beantragt der Kirchgemeindeversammlung, die Jahresrechnung und die Sonderrechnungen 2025 der Kirchgemeinde Elgg entsprechend dem Antrag der Kirchenpflege zu genehmigen.

8353 Elgg, 27.03.2026

Rechnungsprüfungskommission Elgg


Yves Broccon
Präsident


Cornelia Gruber
Aktuarin

Beschluss der Kirchgemeindeversammlung

Die Kirchgemeindeversammlung hat die Jahresrechnung und die Sonderrechnungen 2025 der Kirchgemeinde Elgg am 14.06.2026 entsprechend dem Antrag der Kirchenpflege genehmigt. Die Jahresrechnung weist folgende Eckdaten aus:

Erfolgsrechnung	Gesamtaufwand	CHF	662'515.08
	Gesamtertrag	CHF	707'778.21
	Ertragsüberschuss / Aufwandüberschuss	CHF	45'263.13
Investitionsrechnung Verwaltungsvermögen	Ausgaben Verwaltungsvermögen	CHF	71'274.85
	Einnahmen Verwaltungsvermögen	CHF	0.00
	Nettoinvestitionen Verwaltungsvermögen	CHF	71'274.85
Investitionsrechnung Finanzvermögen	Ausgaben Finanzvermögen	CHF	0.00
	Einnahmen Finanzvermögen	CHF	0.00
	Nettoinvestitionen Finanzvermögen	CHF	0.00
Bilanz	Bilanzsumme	CHF	713'559.42

Der Ertragsüberschuss der Erfolgsrechnung wird dem zweckfreien Eigenkapital zugewiesen. Dadurch erhöht sich der Bilanzüberschuss auf CHF 582'243.89.

8353 Elgg, 14.06.2026

Namens der Kirchgemeindeversammlung Elgg

Andreas Ruckstuhl
Präsident

Katharina Turan-Kupper
Aktuarin

Vollständigkeitserklärung


Der Finanzvorsteher und die Rechnungsführerin bestätigen, dass

- die Jahresrechnung den geltenden gesetzlichen Vorschriften entspricht und frei von wesentlichen falschen Darstellungen ist;
- alle Geschäftsvorfälle in der vorliegenden Jahresrechnung (Bilanz, Erfolgsrechnung, Investitionsrechnungen und Anhang) erfasst sind;
- alle bilanzierungspflichtigen Vermögenswerte und Verpflichtungen in der Jahresrechnung berücksichtigt sind;
- allen bilanzierungspflichtigen Risiken und Wertebussen bei der Bewertung und Festsetzung der Wertberichtigungen und Rückstellungen genügend Rechnung getragen worden sind;
- alle Eventualverpflichtungen, Bürgschaften, Beteiligungsverhältnisse und weitere wesentliche Angaben im Anhang zur Jahresrechnung vollständig und richtig aufgeführt sind;
- alle zum Verständnis des Jahresergebnisses nötigen Informationen in den Kommentaren zur Jahresrechnung enthalten sind.

8353 Elgg, 16.03.2026

Römisch-katholische Kirchgemeinde Elgg
Ressort Finanzen

Robert Fretz
Finanzvorsteher


Dienstleistungszentrum für Kirchgemeinden
Rechnungsführung

Jahresrechnung - Finanzbericht

Finanzierung

Finanzierung	Rechnung 2025	Budget 2025	Rechnung 2024
+ Ertragsüberschuss	45'263.13	0.00	10'039.34
- Aufwandüberschuss	0.00	36'200.00	0.00
+ Aufwand für Abschreibungen und Wertberichtigungen	19'060.00	17'900.00	23'868.56
- Ertrag aus Aufwertungen	0.00	0.00	0.00
+ Einlagen in Spezialfinanzierungen und Fonds	0.00	0.00	0.00
- Entnahmen aus Spezialfinanzierungen und Fonds	2'148.00	2'100.00	2'148.00
+ Einlagen in das Eigenkapital	0.00	0.00	0.00
- Entnahmen aus dem Eigenkapital	0.00	0.00	0.00
Selbstfinanzierung	62'175.13	-20'400.00	31'759.90
- Nettoinvestitionen Verwaltungsvermögen	71'274.85	47'000.00	21'879.60
Finanzierungsüberschuss (+) / Finanzierungsfehlbetrag (-)	-9'099.72	-67'400.00	9'880.30
Selbstfinanzierungsgrad (in %)	87%	-43%	145%

Selbstfinanzierung: Summe der selbst erwirtschafteten Mittel. Die Selbstfinanzierung ist vergleichbar mit der Kenngrösse des Cashflows. Im Vergleich zum Cashflow erfolgt die Berechnung der Selbstfinanzierung nach einer vereinfachten Methode.

Selbstfinanzierungsgrad: Anteil der Nettoinvestitionen, welche aus eigenen Mitteln finanziert werden können. Mittelfristig sollte der Selbstfinanzierungsgrad im Durchschnitt gegen 100 % sein. Bei einem Wert von über 100 % können die Investitionen vollständig eigenfinanziert werden. Ein Selbstfinanzierungsgrad unter 100 % führt zu einer Neuverschuldung.

Richtwerte*
 > 100 % ideal
 80 - 100 % gut bis vertretbar
 50 - 80 % problematisch
 0 - 50 % ungenügend

* Richtwerte der Konferenz der kantonalen Aufsichtsstellen über die Gemeindefinanzen

Erfolgsrechnung

Gestuffer Erfolgsausweis	Rechnung 2025	Budget 2025	Rechnung 2024
30 Personalaufwand	461'799.69	464'400.00	470'251.01
31 Sach- und übriger Betriebsaufwand	105'842.78	135'800.00	130'814.31
33 Abschreibungen Verwaltungsvermögen	19'060.00	17'900.00	23'868.56
35 Einlagen in Spezialfinanzierungen und Fonds	0.00	0.00	0.00
36 Transferaufwand	71'675.30	64'500.00	66'368.50
37 Durchlaufende Beiträge	0.00	0.00	0.00
<i>Total Betrieblicher Aufwand</i>	<i>658'377.77</i>	<i>682'600.00</i>	<i>691'302.38</i>
40 Fiskalertrag	415'281.89	373'500.00	421'457.75
41 Regalien und Konzessionen	0.00	0.00	0.00
42 Entgelte	5'890.30	0.00	5'234.70
43 Übrige Erträge	0.00	0.00	0.00
45 Entnahmen aus Spezialfinanzierungen und Fonds	2'148.00	2'100.00	2'148.00
46 Transferertrag	250'829.60	241'400.00	241'383.35
47 Durchlaufende Beiträge	0.00	0.00	0.00
<i>Total Betrieblicher Ertrag</i>	<i>674'149.79</i>	<i>617'000.00</i>	<i>670'223.80</i>
Ergebnis aus betrieblicher Tätigkeit	15'772.02	-65'600.00	-21'078.58
34 Finanzaufwand	1'989.31	5'800.00	1'365.54
44 Finanzertrag	31'480.42	35'200.00	32'483.46
Ergebnis aus Finanzierung	29'491.11	29'400.00	31'117.92
Operatives Ergebnis	45'263.13	-36'200.00	10'039.34
38 Ausserordentlicher Aufwand	0.00	0.00	0.00
48 Ausserordentlicher Ertrag	0.00	0.00	0.00
Ausserordentliches Ergebnis	0.00	0.00	0.00
Gesamtergebnis Erfolgsrechnung	Ertragsüberschuss (+) / Aufwandüberschuss (-)	45'263.13	10'039.34
39 Interne Verrechnungen: Aufwand	2'148.00	2'100.00	2'148.00
49 Interne Verrechnungen: Ertrag	2'148.00	2'100.00	2'148.00
Total Aufwand	662'515.08	690'500.00	694'815.92
Total Ertrag	707'778.21	654'300.00	704'855.26

Investitionsrechnung Verwaltungsvermögen

Investitionsrechnung VV, Sachgruppen		Rechnung 2025	Budget 2025	Rechnung 2024
50	Sachanlagen	71'274.85	47'000.00	21'879.60
51	Investitionsausgaben auf Rechnung Dritter	0.00	0.00	0.00
52	Immaterielle Anlagen	0.00	0.00	0.00
54	Darlehen	0.00	0.00	0.00
55	Beteiligungen und Grundkapitalien	0.00	0.00	0.00
56	Eigene Investitionsbeiträge	0.00	0.00	0.00
57	Durchlaufende Investitionsbeiträge	0.00	0.00	0.00
Total Investitionsausgaben		71'274.85	47'000.00	21'879.60
60	Übertragung von Sachanlagen ins Finanzvermögen	0.00	0.00	0.00
61	Rückerstattungen von Investitionsausgaben auf Rechnung Dritter	0.00	0.00	0.00
62	Übertragung von immateriellen Anlagen ins Finanzvermögen	0.00	0.00	0.00
63	Investitionsbeiträge für eigene Rechnung	0.00	0.00	0.00
64	Rückzahlung von Darlehen	0.00	0.00	0.00
65	Übertragung von Beteiligungen ins Finanzvermögen	0.00	0.00	0.00
66	Rückzahlung eigener Investitionsbeiträge	0.00	0.00	0.00
67	Durchlaufende Investitionsbeiträge	0.00	0.00	0.00
Total Investitionseinnahmen		0.00	0.00	0.00
Investitionen Verwaltungsvermögen				
Total Investitionsausgaben		71'274.85	47'000.00	21'879.60
Total Investitionseinnahmen		0.00	0.00	0.00
Nettoinvestitionen Verwaltungsvermögen	Nettoinvestitionen (-) / Einnahmenüberschuss (+)	-71'274.85	-47'000.00	-21'879.60

Bilanz

Aktiven	1.1.2025	31.12.2025
100 Flüssige Mittel und kurzfristige Geldanlagen	211'090.19	211'616.76
101 Forderungen	261'467.17	233'207.01
102 Kurzfristige Finanzanlagen	0.00	0.00
104 Aktive Rechnungsabgrenzungen	0.00	0.00
106 Vorräte und angefangene Arbeiten	0.00	0.00
Umlaufvermögen	472'557.36	444'823.77
107 Langfristige Finanzanlagen	0.00	0.00
108 Sach- und immaterielle Anlagen FV	0.00	0.00
Anlagevermögen Finanzvermögen*	0.00	0.00
Total Finanzvermögen	472'557.36	444'823.77
140 Sachanlagen VV	216'520.80	268'735.65
142 Immaterielle Anlagen	0.00	0.00
144 Darlehen	0.00	0.00
145 Beteiligungen, Grundkapitalien	0.00	0.00
146 Investitionsbeiträge	0.00	0.00
Anlagevermögen Verwaltungsvermögen*	216'520.80	268'735.65
Total Verwaltungsvermögen	216'520.80	268'735.65
Total Aktiven	689'078.16	713'559.42
* Total Anlagevermögen	216'520.80	268'735.65

Bilanz

Passiven		1.1.2025	31.12.2025
200	Laufende Verbindlichkeiten	50'435.25	36'921.38
201	Kurzfristige Finanzverbindlichkeiten	0.00	0.00
204	Passive Rechnungsabgrenzungen	0.00	0.00
205	Kurzfristige Rückstellungen	15'140.00	10'020.00
	Kurzfristiges Fremdkapital	65'575.25	46'941.38
206	Langfristige Finanzverbindlichkeiten	50'000.00	50'000.00
208	Langfristige Rückstellungen	0.00	0.00
209	Verbindlichkeiten gegenüber Fonds im Fremdkapital	36'522.15	34'374.15
	Langfristiges Fremdkapital	86'522.15	84'374.15
	Total Fremdkapital	152'097.40	131'315.53
290	Spezialfinanzierungen im Eigenkapital	0.00	0.00
291	Fonds im Eigenkapital	0.00	0.00
293	Vorfinanzierungen	0.00	0.00
	Zweckgebundenes Eigenkapital	0.00	0.00
296	Marktwertreserve auf Finanzinstrumenten	0.00	0.00
299	Bilanzüberschuss/-fehlbetrag	536'980.76	582'243.89
	Zweckfreies Eigenkapital	536'980.76	582'243.89
	Total Eigenkapital	536'980.76	582'243.89
	Total Passiven	689'078.16	713'559.42

Anhang

Grundlage und Grundsätze der Rechnungslegung

Angewandtes Regelwerk

Rechtliche Grundlagen

Die vorliegende Jahresrechnung beruht auf dem Reglement der Römisch-katholischen Körperschaft des Kantons Zürich über die Kirchgemeinden (Kirchgemeindereglement, KGR, LS 182.60) vom 29. Juni 2016, dem Reglement über den Finanzhaushalt der römisch-katholischen Kirchgemeinden im Kanton Zürich (Finanzreglement der Kirchgemeinden, FKG, LS 182.63) vom 29. Juni 2017 sowie dem Handbuch "Finanzhaushalt für Zürcher Kirchgemeinden".

Regelwerk

Die Rechnungslegung orientiert sich an den Standards des Harmonisierten Rechnungslegungsmodell 2 für die Kantone und Gemeinden (HRM2). In Abweichung vom HRM2 wird gemäss § 42 Abs. 3 FKG auf den Ausweis einer Geldflussrechnung verzichtet.

Rechnungslegungs-, Bilanzierungs- und Bewertungsgrundsätze

Rechnungslegungsgrundsätze

Die Rechnungslegung soll die Vermögens-, Finanz- und Ertragslage den tatsächlichen Verhältnissen entsprechend darstellen („True and Fair View“-Prinzip) und richtet sich nach den Grundsätzen der Verständlichkeit, der Wesentlichkeit, der Zuverlässigkeit, der Vergleichbarkeit, der Fortführung, der Stetigkeit, der Periodenabgrenzung und der Bruttodarstellung. In Abweichung vom Prinzip der Bruttodarstellung sind Aufwandminderungsbuchungen im Personalbereich zulässig.

Die Buchführung richtet sich nach den Grundsätzen der Vollständigkeit, der Richtigkeit, der Rechtzeitigkeit und der Nachprüfbarkeit.

Bilanzierungsgrundsätze

Vermögenswerte werden bilanziert, wenn sie einen künftigen wirtschaftlichen Nutzen hervorbringen oder ihre Nutzung zur Erfüllung öffentlicher Aufgaben vorgesehen ist und ihr Wert verlässlich ermittelt werden kann. Verpflichtungen werden bilanziert, wenn deren Ursprung in einem Ereignis der Vergangenheit liegt, ihre Erfüllung sicher oder wahrscheinlich zu einem Mittelabfluss führen wird und ihr Wert verlässlich ermittelt werden kann.

Die Vermögenswerte werden in Finanz- und Verwaltungsvermögen gegliedert. Das Finanzvermögen besteht aus jenen Vermögenswerten, die ohne Beeinträchtigung der öffentlichen Aufgabenerfüllung veräussert werden können. Das Verwaltungsvermögen umfasst jene Vermögenswerte, die unmittelbar der öffentlichen Aufgabenerfüllung dienen. Verpflichtungen gegenüber Sonderrechnungen werden dem Fremdkapital zugerechnet.

Vermögenswerte mit mehrjähriger Nutzungsdauer werden aktiviert, sofern ihr Anschaffungswert über der Aktivierungsgrenze von CHF 20'000.00 liegt (Beschluss der Kirchenpflege vom 17.05.2018). Für Grundstücke, Investitionsbeiträge, Darlehen und Beteiligungen kommt keine Aktivierungsgrenze zur Anwendung. Bei den Verpflichtungen kommt die Wesentlichkeitsgrenze von CHF 20'000.00 nur bei den Rückstellungen zur Anwendung, mit Ausnahme von personalrechtlichen Ansprüchen. Personalrechtliche Verpflichtungen werden wie die übrigen Positionen der Verpflichtungen unabhängig der Wesentlichkeitsgrenze bilanziert.

Beim Übergang zum HRM2 wurde das **Verwaltungsvermögen nicht neu bewertet**. Die bisherigen Restbuchwerte des Verwaltungsvermögen werden mit 10 % degressiv auf dem Restbuchwert abgeschrieben.

Anhang

Grundlage und Grundsätze der Rechnungslegung

Die Steuererträge werden nach dem Soll-Prinzip abgegrenzt. Das heisst, dass Ende Jahr alle Steuerguthaben für das betreffende Jahr verbucht sind, für die Rechnungen ausgestellt wurden. Das Soll-Prinzip entspricht nicht vollumfänglich dem Ansatz der periodengerechten Verbuchung, da keine Schätzungen zur Differenz der definitiv geschuldeten Steuern getätigt werden.

Bewertungsgrundsätze

Positionen des Finanzvermögens werden zum Verkehrswert bilanziert. Das Grundeigentum im Finanzvermögen wird in einer Legislaturperiode mindestens einmal neu bewertet. Es bestehen keine Positionen im Finanzvermögen.

Positionen des Verwaltungsvermögens werden zum Anschaffungswert abzüglich der Abschreibungen, oder wenn tiefer liegend, zum Verkehrswert, bilanziert. Erhaltene Investitionsbeiträge werden zu den Investitionen dazugerechnet, so dass eine Aktivierung der Nettoinvestitionen (Investitionen Anlagegut abzüglich Investitionsbeiträge) erfolgt. Die Positionen des VV, die durch Nutzung einem Wertverzehr unterliegen, werden planmässig je Anlagekategorie nach der festgelegten Nutzungsdauer abgeschrieben. Zugleich wird das Verwaltungsvermögen jährlich auf dauernde Wertminderungen geprüft. Ist eine dauerne Wertminderung absehbar, wird der bilanzierte Wert ausserplanmässig abgeschrieben respektive berichtigt.

Positionen des Fremdkapitals und des Eigenkapitals werden grundsätzlich zu Nominalwerten bilanziert.

Anlagekategorien und Nutzungsdauern

Für die Abschreibungen des Verwaltungsvermögens gelangen folgende Anlagekategorien und Nutzungsdauern in Jahren zur Anwendung:

Anlagekategorie	Nutzungsdauer
Sachanlagen VV	
Grundstücke	-
Hochbauten: Kirche, Pfarrhaus, Kirchgemeindehaus, Verwaltungsgebäude	33
Hochbauten: Erneuerungsunterhaltsinvestitionen (Fassadensanierungen, Fensterersatz)	20
Betriebsinstallationen (Heizungs-, Lüftungs-, Klima- und Kälteanlagen, Sanitär- und Elektroinstallationen, Brandschutzanlagen, inkl. Verkabelung)	20
Umgebung, Gartenanlagen	20
Mietliegenschaften; bauliche Anpassungen bei unbefristetem Mietverhältnis	15
Mietliegenschaften; bauliche Anpassungen bei befristetem Mietverhältnis gemäss Mietvertrag	~
Glocken	50
Schlagwerkmotor für Glocken	20
Orgel	50
Kirchliches Mobiliar (Altar, Taufstein, Kirchenbänke, Sakristeischränke etc.)	20
Sakrale Gegenstände	20
Mobiliar und Einrichtungen (Büromöbel, mobile Beleuchtungskörper etc.)	8
Informatik- / Kommunikationsanlagen	4
Anlagen in Bau	-
Übrige Sachanlagen	10
Immaterielle Anlagen	
Software	5
Übrige immaterielle Anlagen	5

Anhang

Grundlage und Grundsätze der Rechnungslegung

Darlehen

Darlehen	-
Darlehen ohne festgelegten Rückzahlungszeitpunkt (siehe Investitionsbeiträge)	

Beteiligungen, Grundkapitalien

Beteiligungen	-
---------------	---

Investitionsbeiträge - Beiträge an Dritte (Ausgaben)

Die geleisteten Investitionsbeiträge werden gemäss Anlagekategorie über die festgelegte Nutzungsdauer der mitfinanzierten Anlage abgeschrieben.

Anlagekategorie und Nutzungsdauer gemäss Anlageobjekt	~
Darlehen ohne festgelegten Rückzahlungszeitpunkt	25
Einlagen in privatrechtliche Stiftungen und Vereine	25
Investitionsbeiträge an Anlagen in Bau	-

Bemerkungen:

~ = Nutzungsdauer gemäss mitfinanziertem Anlageobjekt oder gemäss Laufzeit

- = keine planmässige Abschreibung

Interne Zinsen

Die Verbindlichkeiten gegenüber den zweckgebundenen Zuwendungen des Fonds Orgelrevision werden gemäss Beschluss der Kirchenpflege vom 29.11.2021 zu 0 % verzinst.

Kirchgemeinde und Pfarrkirchenstiftung

In der Kirchgemeinderechnung integriert

Die Rechnung wird über den gesamten Haushalt der Kirchgemeinde grundsätzlich als Einheit geführt. Sie besteht aus der Hauptrechnung einschliesslich Spezialfinanzierungen und den Sonderrechnungen. Die Jahresrechnung beinhaltet die Kirchgemeindelegislative, die Kirchenpflege (Exekutive) sowie die gesamte Kirchengutsverwaltung.

Nicht in der Kirchgemeinderechnung konsolidiert

Die Pfarrkirchenstiftung Katholische Kirchenstiftung St. Georg ist nicht Bestandteil der vorliegenden Jahresrechnung.

Die Pfarrkirchenstiftung Katholische Kirchenstiftung St. Georg ist Eigentümerin der nachfolgenden Grundstücke und Gebäude. Zudem ist die Pfarrkirchenstiftung Eigentümerin aller kultischen Gegenstände und stellt der Kirchgemeinde gemäss Vertrag vom 26.11.1981 sämtliche Grundstücke und Gebäude zur kirchlichen Aufgabenerfüllung und der Benutzung zur Verfügung.

Die Kirchgemeinde Elgg ist Eigentümerin der Möbel und Einrichtungen der nachfolgenden Gebäude. Die Kirchgemeinde ist für den gesamten Betrieb und Unterhalt der zur Verfügung gestellten Grundstücke und Gebäude zuständig und übernimmt die Finanzierung bei Sanierungen, Um- und Neubauten und finanziert auch die Möbel und Einrichtungen. Die Investitionen in die Grundstücke und Gebäude werden im Sinne der Nutzung für die öffentliche bzw. kirchliche Aufgabenerfüllung bei der Kirchgemeinde bilanziert (Bilanzierung des Nutzwertes).

Grundstücke und Gebäude:

- Grundstück, Kat.-Nr. 3087, mit Kirche und Nebenräumen (Vers.-Nr. 415)
- Grundstück, Kat.-Nr. 3088, Pfarrhaus mit Sekretariat (Vers. Nr. 858)

Anhang

Grundlage und Grundsätze der Rechnungslegung

Beteiligungen der Kirchgemeinde

Die Beteiligungen im Sinne der öffentlichen bzw. kirchlichen Aufgaben umfassen Institutionen in einer Rechtsform des öffentlichen Rechts (selbständige öffentlich-rechtliche Anstalt oder Zweckverband) oder in einer Rechtsform des Privatrechts (beispielsweise AG, Stiftung, Verein), an der die Kirchgemeinde als Mitglied oder Trägerin beteiligt ist und die öffentliche bzw. kirchliche Aufgaben erfüllt.

Die Kirchgemeinde Elgg ist an keinen Organisationen zu mehr als 50 % beteiligt.

Der Beteiligungsspiegel enthält weiterführende Informationen.

Anhang

Finanzinformationen

Ausgewählte Positionen des Finanzvermögens

Konto	Bezeichnung	Buchwert per 1.1.	Veränderung im Rechnungsjahr	Buchwert per 31.12.
1010	Forderungen aus Lieferungen und Leistungen gegenüber Dritten	1'750.15	-694.45	1'055.70
	- aus laufendem Rechnungsjahr			1'055.70
	- aus früheren Jahren			0.00
1012	Steuerforderungen	71'089.10	11'358.39	82'447.49
	- Steuern aus dem Rechnungsjahr	41'148.23	1'612.96	42'761.19
	- Steuern aus früheren Jahren	29'940.87	9'745.43	39'686.30
1020	Kurzfristige Darlehen	0.00	0.00	0.00
	Art der kurzfristigen Finanzanlagen, Zinssatz, Fälligkeit			0.00

Anhang

Anlagenspiegel - Verwaltungsvermögen

Bilanzkonten	Anschaffungskosten				Kumulierte Abschreibungen						Buchwert per 31.12.	
	Stand per 01.01.	Zugänge (+) Abgänge (-)	Umglie- derungen (+/-)	Stand per 31.12.	Stand per 01.01.	Planm. Abschreib.	Ausserplanm. Abschr. / WB	Abgänge (+)	Umglie- derungen (+/-)	Stand per 31.12.		
Sachanlagen VV												
1400	Grundstücke	0.00	0.00	0.00	0.00	0.00	0.00	0.00	0.00	0.00	0.00	0.00
1404.1	Hochbauten (HRM 1)	122'700.00	0.00	0.00	122'700.00	57'495.00	6'521.00	0.00	0.00	0.00	64'016.00	58'684.00
1404	Hochbauten (HRM 2)	179'466.80	71'274.85	0.00	250'741.65	28'151.00	12'539.00	0.00	0.00	0.00	40'690.00	210'051.65
1406	Mobilien VV	0.00	0.00	0.00	0.00	0.00	0.00	0.00	0.00	0.00	0.00	0.00
1407	Anlagen im Bau VV	0.00	0.00	0.00	0.00	0.00	0.00	0.00	0.00	0.00	0.00	0.00
1409	Übrige Sachanlagen	30'597.56	0.00	0.00	30'597.56	30'597.56	0.00	0.00	0.00	0.00	30'597.56	0.00
	Total Sachanlagen	332'764.36	71'274.85	0.00	404'039.21	116'243.56	19'060.00	0.00	0.00	0.00	135'303.56	268'735.65
Immaterielle Anlagen												
1420	Software	0.00	0.00	0.00	0.00	0.00	0.00	0.00	0.00	0.00	0.00	0.00
	Total Immaterielle Anlagen	0.00	0.00	0.00	0.00	0.00	0.00	0.00	0.00	0.00	0.00	0.00
Darlehen												
1446	Private Organisationen o. Erwerbszweck	0.00	0.00	0.00	0.00	0.00	0.00	0.00	0.00	0.00	0.00	0.00
	Total Darlehen	0.00	0.00	0.00	0.00	0.00	0.00	0.00	0.00	0.00	0.00	0.00
Beteiligungen, Grundkapitalien												
1452	Gemeinden und Zweckverbände	0.00	0.00	0.00	0.00	0.00	0.00	0.00	0.00	0.00	0.00	0.00
1454	Öffentliche Unternehmungen	0.00	0.00	0.00	0.00	0.00	0.00	0.00	0.00	0.00	0.00	0.00
1456	Private Organisationen o. Erwerbszweck	0.00	0.00	0.00	0.00	0.00	0.00	0.00	0.00	0.00	0.00	0.00
	Total Beteiligungen	0.00	0.00	0.00	0.00	0.00	0.00	0.00	0.00	0.00	0.00	0.00
Investitionsbeiträge												
1462	Gemeinden und Zweckverbände	0.00	0.00	0.00	0.00	0.00	0.00	0.00	0.00	0.00	0.00	0.00
1466	Private Organisationen o. Erwerbszweck	0.00	0.00	0.00	0.00	0.00	0.00	0.00	0.00	0.00	0.00	0.00
1469	Investitionsbeiträge an Anlagen im Bau	0.00	0.00	0.00	0.00	0.00	0.00	0.00	0.00	0.00	0.00	0.00
	Total Investitionsbeiträge	0.00	0.00	0.00	0.00	0.00	0.00	0.00	0.00	0.00	0.00	0.00
	Total Verwaltungsvermögen	332'764.36	71'274.85	0.00	404'039.21	116'243.56	19'060.00	0.00	0.00	0.00	135'303.56	268'735.65

Anhang

Ausgewählte Positionen des Fremdkapitals

Konto	Bezeichnung	Buchwert per 1.1.	Veränderung im Rechnungsjahr	Buchwert per 31.12.
201	Kurzfristige (verzinsliche) Finanzverbindlichkeiten	0.00	0.00	0.00
206	Langfristige Finanzverbindlichkeiten	50'000.00	0.00	50'000.00
	Katholische Kirchenstiftung St. Georg, Elgg			50'000.00
	Fälligkeitsstatistik:			
	1 bis 2 Jahre			0.00
	2 bis 5 Jahre			50'000.00
	über 5 Jahre			0.00
	Total			50'000.00
	Gewichteter Durchschnittzinssatz der langfristigen Finanzverbindlichkeiten in %			1.00%

Anhang

Rückstellungsspiegel

Kurzfristige Rückstellungen		Stand per 01.01.	Bildung inkl. Erhöhung (+)	Verwendung (-)	Auflösung (-)	Umbuchung (+/-)	Stand per 31.12.	Begründung
2050.0	Mehrleistungen des Personals	15'140.00	10'020.00	0.00	15'140.00	0.00	10'020.00	A
2051.0	Andere Ansprüche des Personals	0.00	0.00	0.00	0.00	0.00	0.00	
2052.0	Prozesse	0.00	0.00	0.00	0.00	0.00	0.00	
2053.0	Nicht versicherte Schäden	0.00	0.00	0.00	0.00	0.00	0.00	
2054.0	Bürgschaften und Garantieleistungen	0.00	0.00	0.00	0.00	0.00	0.00	
2055.0	Übrige betriebliche Tätigkeit	0.00	0.00	0.00	0.00	0.00	0.00	
2056.0	Vorsorgeverpflichtungen	0.00	0.00	0.00	0.00	0.00	0.00	
2057.0	Finanzaufwand	0.00	0.00	0.00	0.00	0.00	0.00	
2058.0	Investitionsrechnung	0.00	0.00	0.00	0.00	0.00	0.00	
2059.0	Übrige Rückstellungen	0.00	0.00	0.00	0.00	0.00	0.00	
Total kurzfristige Rückstellungen		15'140.00	10'020.00	0.00	15'140.00	0.00	10'020.00	

Begründungen der kurzfristigen Rückstellungen

		Konto ER / IR	Buchwert per 31.12.
A	Zusatz-Stunden und Ferienguthaben Sekretariat.	3500.3010.01	650.00
A	Zusatz-Stunden Katechetin für Krippenspiel 2025, die im Januar 2026 ausbezahlt worden sind.	3503.3010.31	2'740.00
A	Geleistete Einsätze von Organistinnen im 2025, die im Januar 2026 ausbezahlt worden sind.	3504.3010.41	3'500.00
A	Geleistete Einsätze von Messmern und Hauswart im 2025, die teilweise im Januar 2026 ausbezahlt worden sind.	3506.3010.61	3'130.00
Total kurzfristige Rückstellungen			10'020.00

Anhang

Eigenkapitalnachweis

Veränderungen	Stand per 01.01.	Umbuchung Jahresergebnis Vorjahr	Fonds		Vorfinanzierungen		Jahresergebnis		Stand per 31.12.
			Einlage	Entnahme	Einlage	Entnahme	Ertragsü.	Aufwandü.	
2910 Fonds im Eigenkapital									0.00
2930 Vorfinanzierungen									0.00
2990 Jahresergebnis									45'263.13
Jahresergebnis	10'039.34	-10'039.34					45'263.13		45'263.13
2999 Kumulierte Ergebnisse der Vorjahre									536'980.76
Kumulierte Ergebnisse der Vorjahre	526'941.42	10'039.34							536'980.76
Total	536'980.76	0.00	0.00	0.00	0.00	0.00	45'263.13	0.00	582'243.89

Anhang

Sonderrechnungen

Art Zweckgebundene Zuwendungen Fonds Orgelrevision
Bezeichnung, Konto 2092.00
Zweck Patenschaften für Orgelrevision 2022

Erfolgsrechnung 2025				Aufwand	Ertrag
Ertrag	Zinsertrag	Kapital	36'522.15		
		Zinssatz % (Verzinsung gemäss Beschluss)	0.00%		0.00
	Übrige Erträge				0.00
Aufwand	Abschreibung Orgelrevision			2'148.00	
Total Aufwand / Ertrag				2'148.00	0.00
Ertragsüberschuss (+) / Aufwandüberschuss (-)					-2'148.00

Abschluss	Vermögensveränderung
Vermögen Anfang Rechnungsjahr	36'522.15
Ertragsüberschuss (+) / Aufwandüberschuss (-)	-2'148.00
Vermögen Ende Rechnungsjahr	34'374.15

Bilanz per 31.12.2025	Aktiven	Passiven
Kapital	34'374.15	
Guthaben bei Kirchgemeinde	0.00	
Aktivenüberschuss = Vermögen		34'374.15
Total	34'374.15	34'374.15

Anhang

Finanzkennzahlen	Rechnung 2024	Rechnung 2025	Richtwerte*
Anzahl Kirchgemeindemitglieder	1'065	1'050	
Steuerfuss	14.00%	14.00%	
Steuerkraft pro Kirchgemeindemitglied (eigene Berechnung)	2'827	2'825	
Selbstfinanzierungsgrad	145%	87%	> 100 % ideal 80 - 100 % gut bis vertretbar 50 - 80 % problematisch < 50 % ungenügend
Anteil der Nettoinvestitionen, welche aus eigenen Mitteln finanziert werden können.			
Zinsbelastungsanteil	0.19%	0.30%	0 - 4 % gut 4 - 9 % genügend > 9 % schlecht
Anteil des Ertrags, welcher durch den Zinsaufwand gebunden ist.			
Nettoverschuldungsquotient	-78%	-71%	< 100 % gut 100 - 150 % genügend > 150 % schlecht
Anteil der direkten Steuern der natürlichen und juristischen Personen, die erforderlich wären, um die Nettoschulden abzutragen.			
Nettoschuld I pro Kirchgemeindemitglied	-504	-555	< 0 CHF Nettovermögen 1 - 1000 CHF geringe Verschuldung 1001 - 2500 CHF mittlere Verschuldung 2501 - 5000 CHF hohe Verschuldung > 5000 CHF sehr hohe Verschuldung
Kommunale Verschuldung pro Kirchgemeindemitglied in Franken.			

* Richtwerte der Konferenz der kantonalen Aufsichtsstellen über die Gemeindefinanzen

Anhang

Kreditrechtliche Angaben

Verpflichtungskredite

Kreditbeschluss								Rechnung 2025						
Datum	Organ	Brutto Netto	Kredit CHF	Konto IR	Bezeichnung	Ausgaben kumuliert bis 2024	Einnahmen kumuliert bis 2024	Ausgaben	Einnahmen	Ausgaben kumuliert bis 2025	Einnahmen kumuliert bis 2025	Abweichung bewilligter Kredit	Abrechnung Datum	Organ
01.12.2024	KGV	netto	47'000.00	5040.05	Sanierung Aussenfassade	0.00	0.00	41'575.75	0.00	41'575.75	0.00	5'424.25	07.12.2025	KGV

Anhang

Gebundene Ausgabenbeschlüsse

Kreditbeschluss								Rechnung 2025					
Datum	Organ	Brutto Netto	Kredit CHF	Konto IR	Bezeichnung	Ausgaben kumuliert bis 2024	Einnahmen kumuliert bis 2024	Ausgaben	Einnahmen	Ausgaben kumuliert bis 2025	Einnahmen kumuliert bis 2025	Abweichung bewilligter Kredit	Abrechnung Datum
24.11.2025	KIPF	netto	29'699.10	5040.06	Sanierung Dachschäden	0.00	0.00	29'699.10	0.00	29'699.10	0.00	-	14.06.2026

Jahresrechnung - Details zum Finanzbericht

Erläuterungen zur Erfolgs- und Investitionsrechnung

Generelle Erläuterungen

Abweichungsbegründungen

Die Begründung der einzelnen Positionen der Jahresrechnung im Vergleich zum Budget erfolgen ab einem Betrag von CHF 5'000.00.

Erläuterungen zur Erfolgsrechnung

3501 Gottesdienst				
Konto	Rechnung 2025	Budget 2025	Differenz	
3040.00	6'450.00	0.00	6'450.00	Die zusätzlichen freiwilligen Familienzulagen gemäss Handbuch zur Anstellungsordnung sind irrtümlich nicht budgetiert worden.
3502 Diakonie und Seelsorge				
Konto	Rechnung 2025	Budget 2025	Differenz	
3171.21	8'541.04	15'000.00	-6'458.96	Für Pfarreianlässe wurden deutlich weniger Kosten verursacht.
3171.31	1'622.25	7'500.00	-5'877.75	Für die ökumenischen Anlässe wurde mit der reformierten Kirchgemeinde Eulachtal eine für uns vorteilhafte pauschale Verrechnung vereinbart.
3503 Bildung				
Konto	Rechnung 2025	Budget 2025	Differenz	
3010.31	53'383.30	44'500.00	8'883.30	Die budgetierte Lohnsumme der Katechetin ist aufgrund zusätzlicher Stunden und dem Zusatzaufwand für das Krippenspiel überschritten.
3506 Kirchliche Liegenschaften				
Konto	Rechnung 2025	Budget 2025	Differenz	
3144.00	14'112.25	25'000.00	-10'887.75	Der Liegenschaftenunterhalt fiel deutlich geringer als budgetiert aus.

9100 Allgemeine Gemeindesteuern			
Konto	Rechnung 2025	Budget 2025	Differenz
	413'775.81	372'500.00	41'275.81
			Der Fiskalertrag überstieg die von den Gemeindesteuerämter prognostizierten Zahlen deutlich. Allerdings sind gegenüber dem Rechnungsjahr 2024 um 5'000 Franken tiefere Einnahmen zu verzeichnen.
9300 Finanzierung der Körperschaft und Finanzausgleich			
Konto	Rechnung 2025	Budget 2025	Differenz
	210'126.60	204'600.00	5'526.60
			Der Saldo aus dem Normaufwandertrag und dem Beitrag an die Körperschaft fiel aufgrund des Jahresergebnisses des Rechnungsjahres 2024 höher aus.
9610 Zinsen			
Konto	Rechnung 2025	Budget 2025	Differenz
4401.10	1'364.98	6'500.00	-5'135.02
			Es sind weniger Zinsen auf Steuerforderungen von natürlichen Personen gutgeschrieben worden, als von den Gemeindesteuerämter budgetiert.

Erläuterungen zur Investitionsrechnung

3506 Kirchliche Liegenschaften			
Konto	Rechnung 2025	Budget 2025	Differenz
5040.05	41'575.75	47'000.00	-5'424.25
			Die Sanierung der Aussenfassade konnte mit einem tieferen Aufwand abgeschlossen werden.
5040.06	29'699.10	0.00	29'699.10
			Die Sanierung der unerwarteten Schäden im Kirchendach belief sich auf knapp 30'000 Franken und wurde aufgrund der Dringlichkeit von der Kirchenpflege als gebundene Ausgabe beschlossen.

Erfolgsrechnung

Hauptaufgabenbereiche (Funktionale Gliederung)	Rechnung 2025		Budget 2025		Rechnung 2024	
	Aufwand	Ertrag	Aufwand	Ertrag	Aufwand	Ertrag
Kirchenwesen und religiöse Angelegenheiten						
3500 Behörden, Verwaltung, Pfarrei	156'601.40	1'960.45	161'700.00	0.00	180'789.46	418.80
3501 Gottesdienst	244'768.35	821.55	245'600.00	0.00	237'796.50	1'122.00
3502 Diakonie und Seelsorge	21'997.44	600.00	40'400.00	600.00	37'591.12	4'172.80
3503 Bildung	77'247.59	670.00	62'000.00	0.00	72'586.85	0.00
3504 Kultur	35'539.10	0.00	37'900.00	0.00	32'115.46	0.00
3506 Kirchliche Liegenschaften	80'354.91	34'437.05	98'000.00	30'300.00	90'181.99	33'828.05
Soziale Sicherheit						
5330 Leistungen an Pensionierte						
Finanzen und Steuern						
9100 Allgemeine Gemeindesteuern	1'506.08	415'281.89	1'000.00	373'500.00	2'704.24	421'457.75
9109 Steuerzuteilung Kirchgemeinden Stadt Zürich						
9300 Finanzierung der Kantonalkirche und Finanzausgleich	40'103.00	250'229.60	36'000.00	240'600.00	37'414.00	240'574.60
9610 Zinsen	2'125.56	1'629.67	5'700.00	7'000.00	1'364.65	924.51
9630 Liegenschaften des Finanzvermögens						
9639 Gewinne, Verluste, Wertberichtigungen auf Liegenschaften FV						
9690 Finanzvermögen, Übriges	123.65	0.00	100.00	0.00	123.65	0.00
9710 Rückverteilungen aus CO2-Abgabe	0.00	0.00	0.00	200.00	0.00	208.75
9950 Neutrale Aufwendungen und Erträge						
9951 Zweckgebundene Zuwendungen	2'148.00	2'148.00	2'100.00	2'100.00	2'148.00	2'148.00
9990 Abtragung Bilanzfehlbetrag						
Total Aufwand / Ertrag	662'515.08	707'778.21	690'500.00	654'300.00	694'815.92	704'855.26
Ertragsüberschuss / Aufwandüberschuss	45'263.13			36'200.00	10'039.34	
Total	707'778.21	707'778.21	690'500.00	690'500.00	704'855.26	704'855.26

Erfolgsrechnung

Einzelkonten nach Funktionen		Rechnung 2025		Budget 2025		Rechnung 2024	
		Aufwand	Ertrag	Aufwand	Ertrag	Aufwand	Ertrag
3	Kirchen	616'508.79	38'489.05	645'600.00	30'900.00	651'061.38	39'541.65
	Nettoergebnis		578'019.74		614'700.00		611'519.73
3500	Behörden, Verwaltung Pfarrei	156'601.40	1'960.45	161'700.00	0.00	180'789.46	418.80
	Nettoergebnis		154'640.95		161'700.00		180'370.66
3000.01	Entschädigung Kirchenpflege	24'000.00		24'000.00		24'000.00	
3000.02	Tag- und Sitzungsgelder Kirchenpflege	7'700.00		9'500.00		8'600.00	
3000.03	Entschädigung RPK	300.00		1'500.00		300.00	
3000.04	Tag- und Sitzungsgelder RPK	850.00		800.00		950.00	
3000.05	Tag- und Sitzungsgeld Pfarreirat	3'000.00		4'000.00		3'600.00	
3010.01	Löhne Verwaltung	56'781.80		54'300.00		64'717.80	
3050.00	AG-Beiträge AHV, IV, EO, ALV, Verwaltungskosten	4'960.85		5'500.00		4'912.55	
3052.00	AG-Beiträge an Pensionskassen	3'556.85		6'300.00		7'966.20	
3053.00	AG-Beiträge an Unfall- und Personal-Haftpflichtversicherungen	261.45		200.00		537.50	
3054.00	AG-Beiträge an Familienausgleichskasse	827.40		800.00		827.65	
3055.00	AG-Beiträge an Krankentaggeldversicherungen	525.10		500.00		535.25	
3090.00	Aus- und Weiterbildung des eigenen Personals	637.80		1'000.00		54.00	
3091.00	Personalwerbung	1'184.40		1'500.00		0.00	
3099.00	Übriger Personalaufwand	1'659.00		2'000.00		2'759.90	
3100.00	Büromaterial	1'890.24		1'500.00		950.69	
3101.01	Betriebs- und Verbrauchsmaterial	218.15		200.00		116.40	
3102.01	Drucksachen, Publikationen	205.56		400.00		190.92	
3102.02	Inserate	14'626.50		13'000.00		15'166.00	
3103.01	Fachliteratur, Zeitschriften	1'295.95		1'000.00		1'139.30	
3110.00	Anschaffung Büromöbel und -geräte	0.00		1'000.00		204.30	
3113.00	Anschaffung Hardware	0.00		0.00		3'608.75	
3130.00	Dienstleistungen Dritter	0.00		1'000.00		4'695.70	
3130.01	Rechnungsführung durch Dritte	3'575.00		5'000.00		4'118.75	
3130.02	Telefon, Internet	1'878.15		2'000.00		1'693.75	
3130.03	Porti	2'180.85		3'000.00		2'920.00	
3130.04	Gebühren	0.00		200.00		0.00	
3133.00	Informatik-Nutzungsaufwand	9'440.35		7'000.00		11'695.70	
3134.00	Sachversicherungsprämien	2'150.10		2'200.00		2'150.10	
3150.00	Unterhalt Büromöbel und -geräte	0.00		500.00		0.00	
3153.00	Informatik-Unterhalt (Hardware)	0.00		300.00		0.00	
3170.00	Reisekosten und Repräsentationsspesen	1'297.80		1'000.00		1'200.00	
3611.10	Entschädigung an den Kanton	259.80		400.00		224.75	
3612.10	Entschädigung für Steuerbezug natürliche Personen	9'679.15		9'200.00		9'628.35	
3612.11	Entschädigung für Steuerbezug juristische Personen	1'659.15		800.00		1'325.15	
3636.00	Beiträge an private Organisationen ohne Erwerbszweck	0.00		100.00		0.00	
4240.09	Dienstleistungen Quellensteuern		0.45		0.00		1.10
4260.00	Rückerstattung Dritter		1'960.00		0.00		417.70

Erfolgsrechnung

Einzelkonten nach Funktionen		Rechnung 2025		Budget 2025		Rechnung 2024	
		Aufwand	Ertrag	Aufwand	Ertrag	Aufwand	Ertrag
3501	Gottesdienst	244'768.35	821.55	245'600.00	0.00	237'796.50	1'122.00
	Nettoergebnis		243'946.80		245'600.00		236'674.50
3010.11	Löhne Gottesdienst	161'770.95		161'800.00		159'265.90	
3010.12	Aushilfen im Verkündigungsdienst	26'808.10		31'000.00		28'503.30	
3040.00	Kinder- und Ausbildungszulagen	6'450.00		0.00		1'800.00	
3050.00	AG-Beiträge AHV, IV, EO, ALV, Verwaltungskosten	10'290.10		11'200.00		10'160.10	
3052.00	AG-Beiträge an Pensionskassen	23'544.00		23'700.00		23'403.90	
3053.00	AG-Beiträge an Unfall- und Personal-Haftpflichtversicherungen	642.25		800.00		626.80	
3054.00	AG-Beiträge an Familienausgleichskasse	1'658.15		1'700.00		1'632.45	
3055.00	AG-Beiträge an Krankentaggeldversicherungen	1'397.55		1'400.00		1'375.95	
3090.00	Aus- und Weiterbildung des eigenen Personals	0.00		1'000.00		281.10	
3099.00	Übriger Personalaufwand	110.00		200.00		1'389.70	
3101.01	Betriebs- und Verbrauchsmaterial	0.00		300.00		0.00	
3101.11	Kirchenschmuck	4'663.30		4'500.00		5'021.00	
3101.12	Hostien, Messwein, Kerzen	3'684.25		2'000.00		1'285.55	
3101.13	Erinnerungsgaben	224.70		1'000.00		16.75	
3112.00	Anschaffung Kultusgegenstände	0.00		1'500.00		0.00	
3119.00	Anschaffung von übrigen nicht aktivierbaren Anlagen	500.00		0.00		0.00	
3152.00	Unterhalt Kultusgegenstände	25.00		500.00		0.00	
3170.00	Reisekosten und Repräsentationsspesen	3'000.00		3'000.00		3'034.00	
4250.00	Verkäufe		821.55		0.00		1'122.00
3502	Diakonie und Seelsorge	21'997.44	600.00	40'400.00	600.00	37'591.12	4'172.80
	Nettoergebnis		21'397.44		39'800.00		33'418.32
3010.21	Löhne Diakonie	1'000.00		3'500.00		1'375.00	
3090.00	Aus- und Weiterbildung des eigenen Personals	0.00		500.00		0.00	
3099.00	Übriger Personalaufwand	0.00		500.00		851.25	
3101.21	Verbrauchsmaterial Diakonie	2.40		0.00		0.00	
3171.21	Pfarreianlässe	8'541.04		15'000.00		13'810.77	
3171.22	Seniorenferien	0.00		1'000.00		0.00	
3171.23	Ministrantenanlässe	869.50		2'000.00		4'308.00	
3171.25	Lager und Exkursionen	55.30		0.00		0.00	
3171.26	Erstkommunion	248.55		500.00		0.00	
3171.31	Ökumenische Anlässe	1'622.25		7'500.00		7'273.40	
3636.12	Beiträge an Jugendliche	2'500.00		2'500.00		2'500.00	
3636.22	Beiträge an Institutionen im Inland	2'500.00		3'500.00		3'600.00	
3637.00	Beiträge an private Haushalte	1'158.40		400.00		372.70	
3638.00	Beiträge an Institutionen im Ausland	3'500.00		3'500.00		3'500.00	
4250.00	Verkäufe		0.00		0.00		1'021.70
4260.00	Rückerstattung Dritter		0.00		0.00		2'551.10
4612.00	Entschädigungen von Gemeinden		600.00		600.00		600.00

Erfolgsrechnung

Einzelkonten nach Funktionen		Rechnung 2025		Budget 2025		Rechnung 2024	
		Aufwand	Ertrag	Aufwand	Ertrag	Aufwand	Ertrag
3503	Bildung	77'247.59	670.00	62'000.00	0.00	72'586.85	0.00
	Nettoergebnis		76'577.59		62'000.00		72'586.85
3010.09	Erstattung von Lohn	0.00		0.00		-1'763.40	
3010.31	Löhne Bildung	53'383.30		44'500.00		53'853.80	
3010.33	Löhne HGU	5'266.49		2'700.00		5'174.40	
3010.73	Nettolohnausgleich	0.00		0.00		-131.65	
3050.00	AG-Beiträge AHV, IV, EO, ALV, Verwaltungskosten	2'120.25		1'700.00		1'707.15	
3052.00	AG-Beiträge an Pensionskassen	5'231.40		4'700.00		4'779.95	
3053.00	AG-Beiträge an Unfall- und Personal-Haftpflichtversicherungen	206.55		200.00		179.25	
3054.00	AG-Beiträge an Familienausgleichskasse	403.70		500.00		320.90	
3055.00	AG-Beiträge an Krankentaggeldversicherungen	475.95		400.00		390.85	
3090.00	Aus- und Weiterbildung des eigenen Personals	0.00		500.00		0.00	
3099.00	Übriger Personalaufwand	17.00		500.00		359.00	
3101.31	Verbrauchsmaterial Bildung	2'852.00		2'500.00		4'669.65	
3104.00	Lehrmittel	816.65		500.00		1'461.05	
3170.00	Reisekosten und Repräsentationsspesen	1'658.50		1'000.00		61.80	
3171.24	Firmkurse	0.00		700.00		486.45	
3171.25	Lager und Exkursionen	4'000.00		1'000.00		500.00	
3171.26	Erstkommunion	0.00		0.00		234.10	
3631.31	Beiträge an kantonalen Berufsbildungsfonds	315.80		300.00		303.55	
3636.31	Mitgliederbeiträge Paulusakademie	500.00		300.00		0.00	
4260.00	Rückerstattung Dritter		670.00		0.00		0.00
3504	Kultur	35'539.10	0.00	37'900.00	0.00	32'115.46	0.00
	Nettoergebnis		35'539.10		37'900.00		32'115.46
3010.41	Löhne Kultur	24'234.75		23'000.00		22'094.00	
3050.00	AG-Beiträge AHV, IV, EO, ALV, Verwaltungskosten	835.90		800.00		744.45	
3052.00	AG-Beiträge an Pensionskassen	619.80		1'000.00		901.56	
3053.00	AG-Beiträge an Unfall- und Personal-Haftpflichtversicherungen	74.50		100.00		64.45	
3054.00	AG-Beiträge an Familienausgleichskasse	132.75		200.00		118.10	
3055.00	AG-Beiträge an Krankentaggeldversicherungen	103.40		100.00		92.90	
3090.00	Aus- und Weiterbildung des eigenen Personals	0.00		500.00		0.00	
3099.00	Übriger Personalaufwand	38.00		200.00		0.00	
3103.02	Musikmaterial	0.00		300.00		0.00	
3130.41	Externe Kirchenmusiker	0.00		4'000.00		600.00	
3170.00	Reisekosten und Repräsentationsspesen	0.00		200.00		0.00	
3636.41	Beiträge an Kirchenchor	9'500.00		7'500.00		7'500.00	

Erfolgsrechnung

Einzelkonten nach Funktionen		Rechnung 2025		Budget 2025		Rechnung 2024	
		Aufwand	Ertrag	Aufwand	Ertrag	Aufwand	Ertrag
3506	Kirchliche Liegenschaften	80'354.91	34'437.05	98'000.00	30'300.00	90'181.99	33'828.05
	Nettoergebnis		45'917.86		67'700.00		56'353.94
3010.61	Löhne Liegenschaften VV	25'595.35		30'000.00		29'147.65	
3010.68	Dienstaltersgeschenk	1'334.80		1'400.00		0.00	
3050.00	AG-Beiträge AHV, IV, EO, ALV, Verwaltungskosten	1'352.55		1'400.00		1'337.75	
3053.00	AG-Beiträge an Unfall- und Personal-Haftpflichtversicherungen	86.65		200.00		95.10	
3054.00	AG-Beiträge an Familienausgleichskasse	214.95		200.00		212.25	
3055.00	AG-Beiträge an Krankentaggeldversicherungen	155.90		200.00		146.25	
3099.00	Übriger Personalaufwand	0.00		200.00		0.00	
3101.61	Betriebs-, Verbrauchsmaterial Liegenschaften	597.26		800.00		405.33	
3111.00	Anschaffung Maschinen und Geräte	353.10		2'000.00		1'383.20	
3120.01	Wasser- und Abwassergebühren	3'315.30		3'800.00		3'210.95	
3120.02	Energie, Strom	2'961.25		3'500.00		3'285.35	
3120.03	Heizmaterial	6'731.10		6'000.00		3'636.60	
3120.04	Kehrichtabfuhrgebühren	122.05		200.00		309.25	
3130.04	Gebühren	0.00		700.00		0.00	
3134.00	Sachversicherungsprämien	3'788.00		3'500.00		3'653.90	
3144.00	Unterhalt Hochbauten, Gebäude, Umgebung	14'112.25		25'000.00		18'933.35	
3151.00	Unterhalt Maschinen und Geräte	574.40		1'000.00		556.50	
3300.40	Planmässige Abschreibungen Hochbauten VV	19'060.00		17'900.00		16'221.00	
3300.90	Planmässige Abschreibungen übrige Sachanlagen VV	0.00		0.00		7'647.56	
4260.00	Rückerstattung Dritter		2'438.30		0.00		121.10
4470.01	Mietzinsen Wohnung Pfarrhaus		25'200.00		25'200.00		25'200.00
4472.00	Vergütungen für Benützungen Liegenschaften VV		0.00		500.00		990.00
4479.00	Rückerstattungen Raumnebenkosten		4'650.75		2'500.00		5'368.95
4980.00	Interne Übertragungen		2'148.00		2'100.00		2'148.00

Erfolgsrechnung

Einzelkonten nach Funktionen		Rechnung 2025		Budget 2025		Rechnung 2024	
		Aufwand	Ertrag	Aufwand	Ertrag	Aufwand	Ertrag
9	Finanzen und Steuern	91'269.42	669'289.16	44'900.00	659'600.00	53'793.88	665'313.61
	Nettoergebnis	578'019.74		614'700.00		611'519.73	
9100	Allgemeine Gemeindesteuern	1'506.08	415'281.89	1'000.00	373'500.00	2'704.24	421'457.75
	Nettoergebnis	413'775.81		372'500.00		418'753.51	
3181.05	Tatsächliche Forderungsverluste Steuern natürliche Personen	181.85		1'000.00		2'204.06	
3181.06	Tatsächliche Forderungsverluste Steuern juristische Personen	1'324.23				500.18	
4000.00	Einkommenssteuern natürliche Personen Rechnungsjahr Elgg		223'991.09		230'000.00		229'580.70
4000.01	Einkommenssteuern natürliche Personen Rechnungsjahr Hagenbuch		46'265.15		46'000.00		46'731.69
4000.10	Einkommenssteuern natürliche Personen früherer Jahre Elgg		41'107.90		3'000.00		43'675.46
4000.11	Einkommenssteuern natürliche Personen früherer Jahre Hagenbuch		10'640.78		4'000.00		5'757.53
4000.20	Nachsteuern Einkommenssteuern natürliche Personen Elgg		166.25		-1'500.00		36.64
4000.41	Aktive Steuerauscheidungen Einkommenssteuern natürliche Personen Hagenbuch		90.95				115.40
4000.50	Passive Steuerauscheidungen Einkommenssteuern natürliche Personen Elgg		-9'616.55		-10'000.00		-586.00
4001.00	Vermögenssteuern natürliche Personen Rechnungsjahr Elgg		22'689.46		23'000.00		24'391.85
4001.01	Vermögenssteuern natürliche Personen Rechnungsjahr Hagenbuch		3'502.85		2'900.00		3'686.91
4001.10	Vermögenssteuern natürliche Personen früherer Jahre Elgg		5'645.85		10'000.00		2'113.79
4001.11	Vermögenssteuern natürliche Personen früherer Jahre Hagenbuch		739.47		2'000.00		1'222.37
4001.20	Nachsteuern Vermögenssteuern natürliche Personen Elgg		4.69		1'000.00		12.16
4001.41	Aktive Steuerauscheidungen Vermögenssteuern natürliche Personen Hagenbuch		0.00		0.00		520.80
4001.50	Passive Steuerauscheidungen Vermögenssteuern natürliche Personen Elgg		-160.50		0.00		-0.30
4001.51	Passive Steuerauscheidungen Vermögenssteuern natürliche Personen Hagenbuch		0.00		-1'000.00		0.00
4002.00	Quellensteuern natürliche Personen Elgg		8'505.75		7'000.00		14'300.80
4002.01	Quellensteuern natürliche Personen Hagenbuch		626.65		500.00		-0.80
4010.00	Gewinnsteuern juristische Personen Rechnungsjahr Elgg		39'399.22		30'000.00		37'382.75
4010.01	Gewinnsteuern juristische Personen Rechnungsjahr Hagenbuch		682.83		600.00		799.26
4010.10	Gewinnsteuern juristische Personen früherer Jahre Elgg		14'376.81		20'000.00		3'520.63
4010.11	Gewinnsteuern juristische Personen früherer Jahre Hagenbuch		1'492.27		700.00		5.01
4010.40	Aktive Steuerauscheidungen Gewinnsteuern juristische Personen Elgg		3'099.15		2'000.00		3'226.20
4010.41	Aktive Steuerauscheidungen Gewinnsteuern juristische Personen Hagenbuch		84.10		0.00		107.00
4010.50	Passive Steuerauscheidungen Gewinnsteuern juristische Personen Elgg		-3'282.00		-6'000.00		-435.60
4011.00	Kapitalsteuern juristische Personen Rechnungsjahr Elgg		4'597.73		4'000.00		4'570.20
4011.01	Kapitalsteuern juristische Personen Rechnungsjahr Hagenbuch		341.52		300.00		430.29
4011.10	Kapitalsteuern juristische Personen früherer Jahre Elgg		845.69		6'000.00		215.07
4011.11	Kapitalsteuern juristische Personen früherer Jahre Hagenbuch		25.03		0.00		-19.81
4011.40	Aktive Steuerauscheidungen Kapitalsteuern juristische Personen Elgg		222.25		0.00		96.80
4011.41	Aktive Steuerauscheidungen Kapitalsteuern juristische Personen Hagenbuch		12.35		0.00		1.05
4011.50	Passive Steuerauscheidungen Kapitalsteuern juristische Personen Elgg		-814.85		-1'000.00		-0.10

Erfolgsrechnung

Einzelkonten nach Funktionen		Rechnung 2025		Budget 2025		Rechnung 2024	
		Aufwand	Ertrag	Aufwand	Ertrag	Aufwand	Ertrag
9300	Finanzierung der Körperschaft und Finanzausgleich	40'103.00	250'229.60	36'000.00	240'600.00	37'414.00	240'574.60
	Nettoergebnis	210'126.60		204'600.00		203'160.60	
3631.00	Beitrag an die Körperschaft	40'103.00		36'000.00		37'414.00	
4621.60	Normaufwandsausgleich		248'038.00		238'400.00		238'383.00
4631.01	Unterstützungsbeitrag STAF		2'191.60		2'200.00		2'191.60
9610	Zinsen	2'125.56	1'629.67	5'700.00	7'000.00	1'364.65	924.51
	Nettoergebnis		495.89	1'300.00			440.14
3181.01	Abschreibungen und Erlasse von Zinsforderungen auf Steuern natürliche Personen	190.46		0.00		99.69	
3181.02	Abschreibungen und Erlasse von Zinsforderungen auf Steuern juristische Personen	69.44		0.00		23.07	
3401.00	Verzinsung Finanzverbindlichkeiten	680.00		700.00		680.00	
3499.10	Vergütungszinsen auf Steuern natürliche Personen	967.10		5'000.00		497.23	
3499.11	Vergütungszinsen auf Steuern juristische Personen	218.56		0.00		64.66	
4401.10	Zinsen auf Steuerforderungen natürliche Personen		1'364.98		6'500.00		797.00
4401.20	Zinsen auf Steuerforderungen juristische Personen		264.69		500.00		127.51
9690	Finanzvermögen, Übriges	123.65	0.00	100.00	0.00	123.65	0.00
	Nettoergebnis		123.65		100.00		123.65
3499.00	Übriger Finanzaufwand	123.65		100.00		123.65	
9710	Rückverteilung aus CO2-Abgabe	0.00	0.00	0.00	200.00	0.00	208.75
	Nettoergebnis	0.00		200.00		208.75	
4699.10	Rückverteilung CO2-Abgabe		0.00		200.00		208.75
9951	Zweckgebundene Zuwendungen	2'148.00	2'148.00	2'100.00	2'100.00	2'148.00	2'148.00
	Nettoergebnis	0.00		0.00		0.00	
3980.00	Interne Übertragungen	2'148.00		2'100.00		2'148.00	
4502.00	Entnahmen aus Legaten und Stiftungen des Fremdkapitals		2'148.00		2'100.00		2'148.00
9999	Abschluss	45'263.13	0.00	0.00	36'200.00	10'039.34	0.00
	Nettoergebnis		45'263.13	36'200.00			10'039.34
9000.00	Ertragsüberschuss Erfolgsrechnung	45'263.13				10'039.34	
9001.00	Aufwandüberschuss Erfolgsrechnung				36'200.00		

Investitionsrechnung Verwaltungsvermögen

Einzelkonten nach Funktionen		Rechnung 2025		Budget 2025		Rechnung 2024	
		Ausgaben	Einnahmen	Ausgaben	Einnahmen	Ausgaben	Einnahmen
3	Kirchen	71'274.85		47'000.00		21'879.60	
	Nettoergebnis		71'274.85		47'000.00		21'879.60
3506	Kirchliche Liegenschaften	71'274.85		47'000.00		21'879.60	
	Nettoergebnis		71'274.85		47'000.00		21'879.60
5040.04	Ersatz Schliessanlage (2024)					21'879.60	
5040.05	Sanierung Aussenfassade (2025)	41'575.75		47'000.00			
5040.06	Sanierung Dachschäden (2025)	29'699.10					
9	Finanzen und Steuern		71'274.85		47'000.00		21'879.60
	Nettoergebnis	71'274.85		47'000.00		21'879.60	
9999	Abschluss		71'274.85		47'000.00		21'879.60
6900.00	Aktivierte Ausgaben		71'274.85		47'000.00		21'879.60

Bilanz

Aktiven		1.1.2025	31.12.2025
1	Aktiven	689'078.16	713'559.42
10	Finanzvermögen (FV)	472'557.36	444'823.77
100	Flüssige Mittel und kurzfristige Geldanlagen	211'090.19	211'616.76
1000	Kasse	401.05	539.80
1000.00	Kasse Kirchgemeinde	401.05	539.80
1002	Bank	210'689.14	211'076.96
1002.00	ZLB CH88 0687 7020 0075 2230 1	210'689.14	211'076.96
101	Forderungen	261'467.17	233'207.01
1010	Forderungen aus Lieferungen und Leistungen gegenüber Dritten	1'750.15	1'055.70
1010.00	Debitoren	1'750.15	1'055.70
1012	Steuerforderungen	71'089.10	82'447.49
1012.00	Steuerrestanzen Elgg	56'429.22	66'675.91
1012.01	Steuerrestanzen Hagenbuch	14'659.88	15'771.58
1019	Übrige Forderungen	188'627.92	149'703.82
1019.10	Guthaben bei Sozialversicherungsanstalt	2'700.00	
1019.11	Guthaben bei Personalvorsorgeeinrichtungen		560.10
1019.91	Guthaben Steuerablieferungen	185'927.92	149'143.72
14	Verwaltungsvermögen (VV)	216'520.80	268'735.65
140	Sachanlagen Verwaltungsvermögen	216'520.80	268'735.65
1404	Hochbauten	216'520.80	268'735.65
1404.01	Renovation Sanitäre Anlagen	56'074.95	56'074.95
1404.02	Orgelsanierung (2022)	57'644.50	57'644.50
1404.03	Ersatz Fenster Kirche (2023)	43'867.75	43'867.75
1404.04	Ersatz Schliessanlage (2024)	21'879.60	21'879.60
1404.05	Sanierung Aussenfassade (2025)		41'575.75
1404.06	Sanierung Dachschäden (2025)		29'699.10
1404.09	WB Hochbauten	-28'151.00	-40'690.00
1404.90	Hochbauten (HRM1)	65'205.00	58'684.00
1409	Übrige Sachanlagen	0.00	0.00
1409.01	Erneuerung Audioanlage	30'597.56	30'597.56
1409.09	WB übrige Sachanlagen	-30'597.56	-30'597.56

Bilanz

Passiven		1.1.2025	31.12.2025
2	Passiven	689'078.16	713'559.42
20	Fremdkapital (FK)	152'097.40	131'315.53
200	Laufende Verbindlichkeiten	50'435.25	36'921.38
2000	Laufende Verbindlichkeiten aus Lieferungen und Leistungen von Dritten	25'457.65	18'803.49
2000.00	Kreditoren Sammelkonto	23'757.65	18'803.49
2000.08	Kreditoren Abklärungskonto	1'700.00	
2002	Steuern	24'977.60	18'117.89
2002.00	Steuerrestanzen Elgg	24'784.16	17'986.81
2002.01	Steuerrestanzen Hagenbuch	193.44	131.08
205	Kurzfristige Rückstellungen	15'140.00	10'020.00
2050	Kurzfristige Rückstellungen aus Mehrleistungen des Personals	15'140.00	10'020.00
2050.00	Kurzfristige Rückstellungen aus Mehrleistungen des Personals	15'140.00	10'020.00
206	Langfristige Finanzverbindlichkeiten	50'000.00	50'000.00
2064	Darlehen, Schuldscheine	50'000.00	50'000.00
2064.00	Darlehen Kirchenstiftung	50'000.00	50'000.00
209	Verbindlichkeiten gegenüber Fonds im Fremdkapital	36'522.15	34'374.15
2092	Verbindlichkeiten gegenüber Legaten und Stiftungen ohne eigene Rechtspersönlichkeit im FK	36'522.15	34'374.15
2092.00	Zweckgebundene Zuwendungen Fonds Orgelrevision	36'522.15	34'374.15
29	Eigenkapital (EK)	536'980.76	582'243.89
299	Bilanzüberschuss /-fehlbetrag	536'980.76	582'243.89
2990	Jahresergebnis	10'039.34	45'263.13
2990.00	Jahresergebnis	10'039.34	45'263.13
2999	Kumulierte Ergebnisse der Vorjahre	526'941.42	536'980.76
2999.00	Kumulierte Ergebnisse der Vorjahre	526'941.42	536'980.76